







| AV-Orientierung  |   | AV-Lernen   | AV-Professional   | AV-Kooperativ   | AV-Dual  | AV-Wirtschaft  |
|--|---|---|---|---|--|--|
| <br>DOROTHEA-SCHLÖZER-SCHULE<br>BERUFLICHE SCHULEN DER HANSESTADT LÜBECK<br>Leitung: Klausurthilf Klöpper   |   | <br>DOROTHEA-SCHLÖZER-SCHULE<br>BERUFLICHE SCHULEN DER HANSESTADT LÜBECK<br>Leitung: Klausurthilf Klöpper  | <br>DOROTHEA-SCHLÖZER-SCHULE<br>BERUFLICHE SCHULEN DER HANSESTADT LÜBECK<br>Leitung: Klausurthilf Klöpper   | <br>DOROTHEA-SCHLÖZER-SCHULE<br>BERUFLICHE SCHULEN DER HANSESTADT LÜBECK<br>Leitung: Klausurthilf Klöpper  | <br>DOROTHEA-SCHLÖZER-SCHULE<br>BERUFLICHE SCHULEN DER HANSESTADT LÜBECK<br>Leitung: Klausurthilf Klöpper   | <br>Friedrich-List-Schule<br>EUROPASCHULE |
| • nach 9 Schulbesuchsjahren  |   |   |   |   |  |  |
| vorrangig ohne Abschluss   | nur mit <b>Förderschwerpunkt Lernen</b>   | vorrangig ohne Abschluss  | mit ESA oder MSA  | ohne Abschluss; mit ESA oder MSA  | mit ESA oder MSA   |  |
| • Die berufliche Fachrichtung wird über das Praktikum bestimmt   | • Gesundheit & Ernährung (DSS)<br>• Farbtechnik + Gartenbau (EPS)<br>• Nahrung und Gastronomie (GS-HL)  | • Technik (EPS)<br>(Bau, Holz, Metall, Farbe)<br>• Nahrung & Gastronomie (GS-HL)<br>• Friseurhandwerk (DSS)<br>• Gesundheit & Ernährung (DSS)<br>• Pflege (DSS)<br>• Gestaltung (DSS)   | • Farbe /Gestaltung / Holz (EPS)<br>• KFZ und Metall (EPS)<br><br>• Nahrung und Gastronomie (GS-HL)   | • AV-Dual (EPS) (DSS)<br>Die berufliche Fachrichtung wird über das Praktikum bestimmt<br>• AV-Erziehung (DSS)<br>• AV-Pflege (DSS)  | • Basic Business (FLS)<br>• AV-Wirtschaft (HANSE)  |  |
| • berufliche Orientierung<br>• Stabilisierung<br>• Übergang in andere Bildungsgänge<br>• (ESA)   | • Förderung der Berufsreife<br>• Berufsausbildung<br>• Einstieg in Arbeit   | • Förderung der Berufsreife<br>• Berufsausbildung<br>• Einstieg in Arbeit<br>• (ESA)  | • Förderung der Berufsreife<br>• Berufsausbildung<br>• Einstieg in Arbeit<br>• (Übergang MSA)   | • Förderung der Berufsreife<br>• Berufsausbildung<br>• Einstieg in Arbeit<br>• (ESA)<br>• Übergang in weiterführende Schulen  | • Förderung der Berufsreife<br>• Berufsausbildung<br>• Übergang in weiterführende Schulen  |  |
| • einjährig<br>• ca. 20h Unterricht/Woche  | • einjährig, mit Option auf Folgejahr<br>• ca. 26 h Unterricht/Woche<br>• teilweise Doppelbesetzung   | • einjährig<br>• ca.22-26 h Unterricht/Woche  | • einjährig<br>• ca.8-26 h Unterricht/Woche<br>• Schule +Betrieb  | • einjährig<br>• ca.8-20h Unterricht/Woche<br>• Schule + Betrieb  | • einjährig<br>• ca.30 Std./20 Std. Unterricht/Woche   |  |
| • Praxis in der BBS<br>• Praktikum, wenn möglich<br>• Erprobungstage in anderen Bildungsgängen der BBS   | • Praktikum vorgesehen, individuell geregelt<br>• mind. 10h Fachpraxis in BBS   | • Praktikum vorgesehen, individuell geregelt<br>• ca. 8 - 10h Fachpraxis in BBS   | • Pflichtpraktikum halb- o. ganzjährig  | • Pflichtpraktikum ganzjährig   | • Pflichtpraktikum<br>• individuell<br>• ganzjährig  |  |
| Janosch Jensen DSS<br>+49 451 12286722<br><a href="mailto:janosch.jensen@schule.landsh.de">janosch.jensen@schule.landsh.de</a><br><br>Kathrin Steen-Wiedemann EPS<br>+49 (0)451-122 86900<br><a href="mailto:Kathrin.steen-wiedemann@epshl.de">Kathrin.steen-wiedemann@epshl.de</a><br><br>Agnes Pohlmann, EPS<br><a href="mailto:agnes.pohlmann@wak-sh.de">agnes.pohlmann@wak-sh.de</a> | Anna Seremetidou GS-HL<br>0451 12287246<br><a href="mailto:anna.seremetidou@schule-sh.de">anna.seremetidou@schule-sh.de</a><br><br>Janosch Jensen DSS<br>+49 451 12286722<br><a href="mailto:janosch.jensen@schule.landsh.de">janosch.jensen@schule.landsh.de</a><br><br>Kathrin Steen-Wiedemann EPS<br>+49 (0)451-122 86900<br><a href="mailto:Kathrin.steen-wiedemann@epshl.de">Kathrin.steen-wiedemann@epshl.de</a><br><br>Agnes Pohlmann, EPS<br><a href="mailto:agnes.pohlmann@wak-sh.de">agnes.pohlmann@wak-sh.de</a> | Janosch Jensen<br>+49 451 12286722<br><a href="mailto:janosch.jensen@schule.landsh.de">janosch.jensen@schule.landsh.de</a><br><br>Anna Seremetidou GS-HL<br>0451 12287246<br><a href="mailto:anna.seremetidou@schule-sh.de">anna.seremetidou@schule-sh.de</a><br><br>Kathrin Steen-Wiedemann EPS<br>+49 (0)451-122 86900<br><a href="mailto:Kathrin.steen-wiedemann@epshl.de">Kathrin.steen-wiedemann@epshl.de</a><br><br>Agnes Pohlmann, EPS<br><a href="mailto:agnes.pohlmann@wak-sh.de">agnes.pohlmann@wak-sh.de</a> | Anna Seremetidou GS-HL<br>0451 12287246<br><a href="mailto:anna.seremetidou@schule-sh.de">anna.seremetidou@schule-sh.de</a><br><br>Kathrin Steen-Wiedemann EPS<br>+49 (0)451-122 86900<br><a href="mailto:Kathrin.steen-wiedemann@epshl.de">Kathrin.steen-wiedemann@epshl.de</a><br><br>Agnes Pohlmann, EPS<br><a href="mailto:agnes.pohlmann@wak-sh.de">agnes.pohlmann@wak-sh.de</a> | Janosch Jensen DSS<br>+49 451 12286722<br><a href="mailto:janosch.jensen@schule.landsh.de">janosch.jensen@schule.landsh.de</a><br><br>Anna Seremetidou GS-HL<br>0451 12287246<br><a href="mailto:anna.seremetidou@schule-sh.de">anna.seremetidou@schule-sh.de</a><br><br>Kathrin Steen-Wiedemann EPS<br>+49 (0)451-122 86900<br><a href="mailto:Kathrin.steen-wiedemann@epshl.de">Kathrin.steen-wiedemann@epshl.de</a><br><br>Agnes Pohlmann, EPS<br><a href="mailto:agnes.pohlmann@wak-sh.de">agnes.pohlmann@wak-sh.de</a> | Kerstin Hannemann Hanse-Schule<br>+49451 122 874 25<br><a href="mailto:kerstin.hannemann@hanse-schule.de">kerstin.hannemann@hanse-schule.de</a><br><br>Marco Murjahn FLS<br>+49451/122 86800<br><a href="mailto:murjahn@listschule.de">murjahn@listschule.de</a> |  |
| Genaue Informationen finden Sie auf den jeweiligen Webseiten der beruflichen Schulen Lübecks   |   |   |   |   |  |  |

Hinweis: Wir haben hier die weibliche Form der Bezeichnung von Personen verwendet, meinen aber immer männlich, weiblich oder divers